

## HYGIÈNE FAMILLES VISITES RÉSIDENTS

### Avant votre visite :

*Retirez vos montres, bracelets, bagues et alliances*

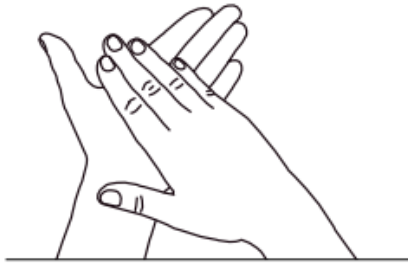
### A votre arrivée, nous vous demanderons de :

- 1. Remonter vos manches pour dégager vos poignets*
- 2. Frictionner vos mains avec la solution hydro alcoolique pendant **30 secondes en respectant les 7 points***
- 3. Prendre le masque par les élastiques, la barrette en haut, la partie colorée vers l'extérieur*
- 4. Positionner les élastiques derrière les oreilles puis de pincer la barrette sur votre nez et d'ajuster votre masque*
- 5. De réaliser une nouvelle friction hydro alcoolique de vos mains **pendant 30 secondes***
- 6. Mettre les gants à usage unique*
- 7. Pendant le temps de la visite, **vous ne devez plus toucher votre masque, ni votre visage***

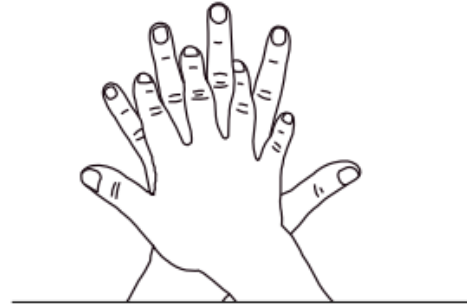
### Au moment de votre départ :

- 1. Retirez votre masque en le prenant par les élastiques et déposez le dans le carton DASRI contenant un sac jaune*
- 2. Retirer vos gants à usage unique et les déposer dans le carton DASRI contenant un sac jaune*
- 3. Réalisez une nouvelle friction de vos mains pendant 30 secondes*

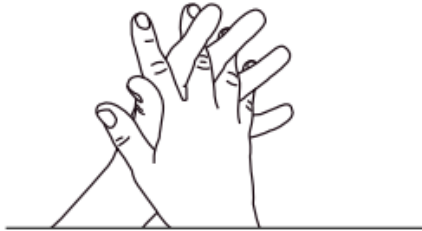
La friction est réalisée en 7 points et renouvelée autant de fois que possible dans la durée impartie.  
Cette durée sera d'au moins 20 secondes et à définir en fonction du produit.



**1 Paume sur paume**  
Désinfection des paumes



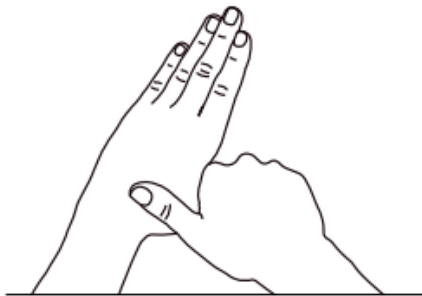
**2 Paume sur dos**  
Désinfection des doigts  
et des espaces interdigitaux



**3 Doigts entrelacés**  
Désinfection des espaces  
interdigitaux et des doigts



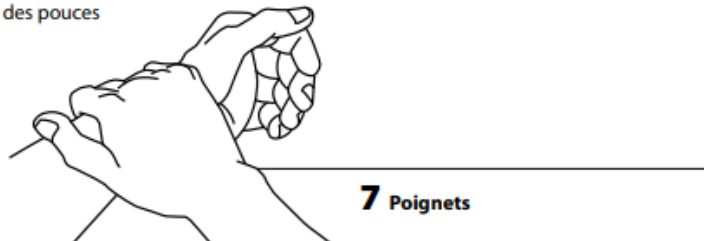
**4 Paume/doigts**  
Désinfection des doigts



**5 Pouces**  
Désinfection des pouces



**6 Ongles**  
Désinfection des ongles

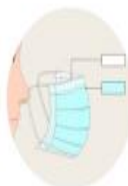


**7 Poignets**

## Comment mettre mon masque chirurgical ?



Je me lave  
les mains



Je tourne mon masque  
dans la bonne direction  
(bord rigide en haut,  
face blanche vers moi)



J'attache le  
haut de mon  
masque



Je pince le bord  
rigide pour  
l'ajuster à mon  
nez



J'attache le bas  
de mon masque



Pour le retirer, je  
ne touche que  
les attaches



Je jette mon  
masque et je  
me lave les  
mains